

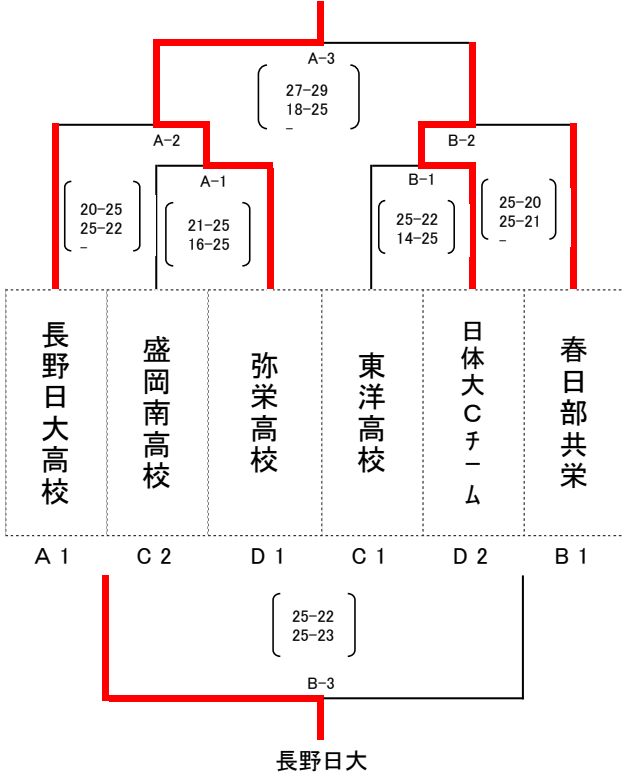
平成23年度 第16回

日体大カップ〔全国高等学校選抜中高飲水バレーボール大会〕

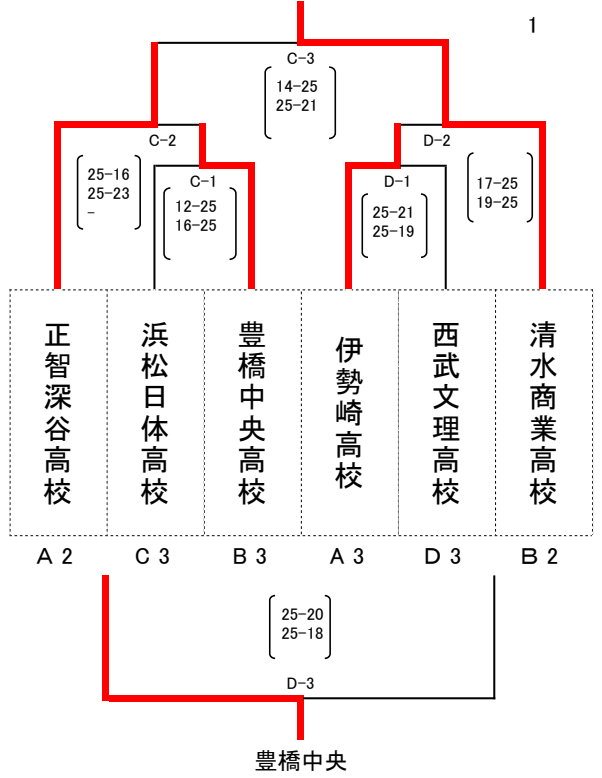
決勝トーナメント

1

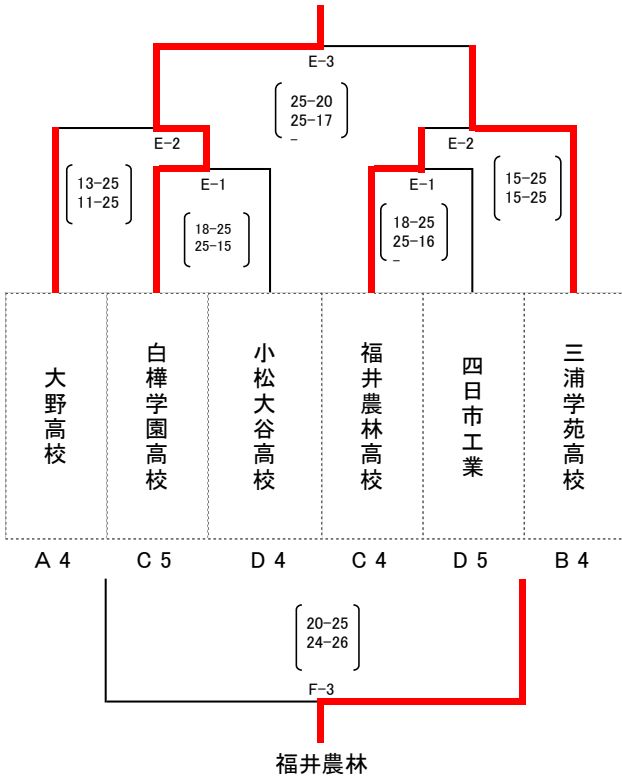
A・Bコート



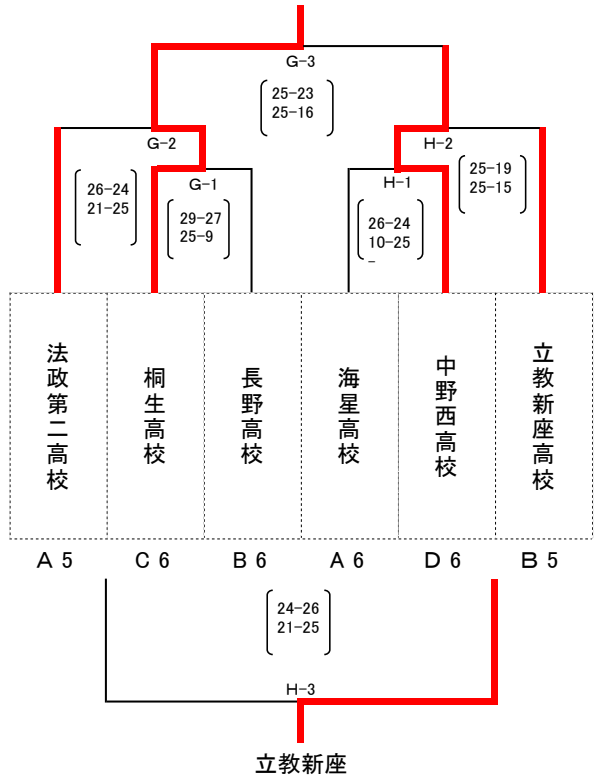
C・Dコート



E・Fコート



G・Hコート



**平成23年度 第16回
日体大カップ〔全国高等学校選抜中高飯水バレーボール大会〕
予選リーグ戦結果表**

勝ち点		
勝ち:3点	引分け:1点	負け:0点

Aリーグ 竜王総合体育館会場 A・Bコート(2setマッチ)

	長野日大高校	伊勢崎高校	法政第二高校	正智深谷高校	海星高校	大野高校	勝ち点	セット率	得失点率	リーグ戦順位
長野日大高校	-	2 25:16 25:20 0	2 25:11 25:17 0	1 25:20 23:25 1	2 25:5 25:8 0	2 25:10 25:11 0	13	0.900	1.734	1
伊勢崎高校	0 16:25 20:25 2	-	2 25:8 25:9 0	1 25:23 23:25 1	2 25:10 25:10 0	2 25:10 25:12 0	10	0.700	1.490	3
法政第二高校	0 11:25 17:25 2	0 8:25 9:25 2	-	0 15:25 15:25 2	1 25:22 21:25 1	1 19:25 25:18 1	2	0.200	0.688	5
正智深谷高校	1 20:25 25:23 1	1 23:25 25:23 1	2 25:15 25:15 0	-	2 25:10 25:16 0	2 25:18 25:18 0	11	0.800	1.293	2
海星高校	0 5:25 8:25 2	2 10:25 10:25 2	1 22:25 25:21 1	0 10:25 16:25 2	-	1 16:25 25:16 1	2	0.200	0.620	6
大野高校	0 10:25 11:25 2	0 10:25 12:25 2	1 25:19 18:25 1	0 18:25 18:25 2	1 25:16 16:25 1	-	2	0.200	0.694	4
計	1 143:248 9	3 157:234 7	8 240:165 2	2 188:243 4	8 237:147 2	8 235:163 2				

Bリーグ 竜王総合体育館会場 C・Dコート(2setマッチ)

	春日部共栄	豊橋中央高校	長野高校	清水商業高校	立教新座高校	三浦学苑高校	勝ち点	セット率	得失点率	リーグ戦順位
春日部共栄	-	2 25:14 25:19 0	2 25:8 25:10 0	2 25:23 25:22 0	2 25:11 25:10 0	2 25:14 25:11 0	15	1.000	1.761	1
豊橋中央高校	0 14:25 19:25 2	-	2 25:13 25:13 0	0 15:25 10:25 2	2 25:16 25:12 0	2 25:17 25:21 0	9	0.600	1.083	3
長野高校	0 8:25 10:25 2	0 13:25 13:25 2	-	0 13:25 9:25 2	1 25:20 19:25 1	0 15:25 17:25 2	1	0.100	0.580	6
清水商業高校	0 23:25 22:25 2	2 25:15 25:10 0	2 25:13 25:9 0	-	2 25:8 25:8 0	1 25:19 21:25 1	10	0.700	1.535	2
立教新座高校	0 11:25 10:25 2	0 16:25 12:25 2	1 20:25 25:19 1	0 8:25 8:25 2	-	0 18:25 14:25 2	1	0.100	0.582	5
三浦学苑高校	0 14:25 11:25 2	0 17:25 21:25 2	2 25:15 25:17 0	1 19:25 25:21 1	2 25:18 25:14 0	-	7	0.500	0.986	4
計	0 142:250 10	4 192:208 6	9 245:142 1	3 157:241 4	9 244:142 1	5 210:207 5				

Cリーグ 飯山市民体育館会場 E・Fコート(2setマッチ)

	白樺学園高校	桐生高校	福井農林高校	浜松日体高校	盛岡南高校	東洋高校	勝ち点	セット率	得失点率	リーグ戦順位
白樺学園高校	-	2 25:13 25:17 0	0 18:25 23:25 2	0 14:25 19:25 2	0 20:25 21:25 2	0 16:25 12:25 2	3	0.200	0.839	5
桐生高校	0 13:25 17:25 2	-	0 23:25 18:25 2	0 13:25 16:25 2	0 7:25 22:25 2	0 7:25 17:25 2	0	0.000	0.612	6
福井農林高校	2 25:18 25:23 0	2 25:23 25:18 0	-	1 30:28 27:29 1	0 15:25 15:25 2	0 14:25 7:25 2	7	0.500	0.870	4
浜松日体高校	2 25:14 25:19 0	2 25:13 25:16 0	1 28:30 29:27 1	-	1 22:25 25:16 1	0 19:25 19:25 2	8	0.600	1.152	3
盛岡南高校	2 25:20 25:21 0	2 25:7 25:22 0	2 25:15 25:15 0	1 25:22 16:25 1	-	0 19:25 17:25 2	10	0.700	1.152	2
東洋高校	2 25:16 25:12 0	2 25:7 25:17 0	2 25:14 25:7 0	2 25:19 25:19 0	2 25:19 25:17 0	-	15	1.000	1.701	1
計	8 230:193 2	10 250:153 0	5 239:208 5	4 210:242 5	3 197:227 7	0 147:250 10				

Dリーグ 木島平村民体育館会場 G・Hコート(2setマッチ)

	西武文理高校	四日市工業	中野西高校	小松大谷高校	弥栄高校	日体大Cチーム	勝ち点	セット率	得失点率	リーグ戦順位
西武文理高校	-	1 22:25 25:22 1	2 25:12 25:20 0	1 25:20 26:28 1	0 14:25 12:25 2	0 24:26 24:26 2	5	0.400	0.969	3
四日市工業	1 25:22 22:25 1	-	1 21:25 25:11 1	1 21:25 30:28 1	0 18:25 14:25 2	0 25:27 19:25 2	3	0.300	0.924	5
中野西高校	0 12:25 20:25 2	1 25:21 11:25 1	-	0 23:25 20:25 2	0 15:25 9:25 2	0 15:25 14:25 2	1	0.100	0.663	6
小松大谷高校	1 20:25 28:26 1	1 25:21 28:30 1	2 25:23 25:20 0	-	0 21:25 10:25 2	0 22:25 19:25 2	5	0.400	0.910	4
弥栄高校	2 25:14 25:12 0	2 25:18 25:14 0	2 25:14 25:9 0	2 25:21 25:10 0	-	1 25:22 15:25 1	13	0.900	1.509	1
日体大Cチーム	2 26:24 26:24 0	2 27:25 25:19 0	2 25:15 25:14 0	2 25:22 25:19 0	1 22:25 25:15 1	-	13	0.900	1.243	2
計	6 229:222 4	7 238:220 3	9 246:163 1	6 245:223 4	1 159:240 9	1 202:251 9				